

LISA Branchefactsheet

LISA biedt gedetailleerde informatie over de werkgelegenheid naar sector en regio in Nederland. Doordat gegevens op consistente wijze sinds 1996 worden geactualiseerd is de ontwikkeling van de werkgelegenheid door de tijd zeer goed te monitoren. Gegevens zijn beschikbaar op elk ruimtelijk schaalniveau tot op het niveau van individuele vestigingen. LISA biedt informatie over werkgelegenheid tot het 5-digitniveau (SBI 2008). Door koppeling met de BAG is vanaf 2011 o.a. ook de xy-coördinaat van de vestigingen beschikbaar. Elke selectie (ruimtelijk, naar sector en jaargang) is leverbaar. Deze factsheet geeft informatie over de werkgelegenheid in de sector Informatie en communicatie.

Op deze factsheet treft u:

- een korte beschrijving van de sector;
- de absolute ontwikkeling van het aantal vestigingen en banen sinds 1996;
- de jaarlijkse procentuele ontwikkeling van vestigingen en banen;
- de werkgelegenheidsopbouw naar omvang van de aanstelling (grote en kleine banen);
- de spreiding van vestigingen en banen naar COROP gebied;
- de werkgelegenheid naar provincie.

Naast deze factsheet over Informatie en communicatie vindt u op de LISA website ook de factsheets van alle overige sectoren. Meer informatie over de mogelijkheden van LISA treft u op www.lisa.nl of bij de LISA Projectorganisatie, info@lisa.nl, 053-4825080.

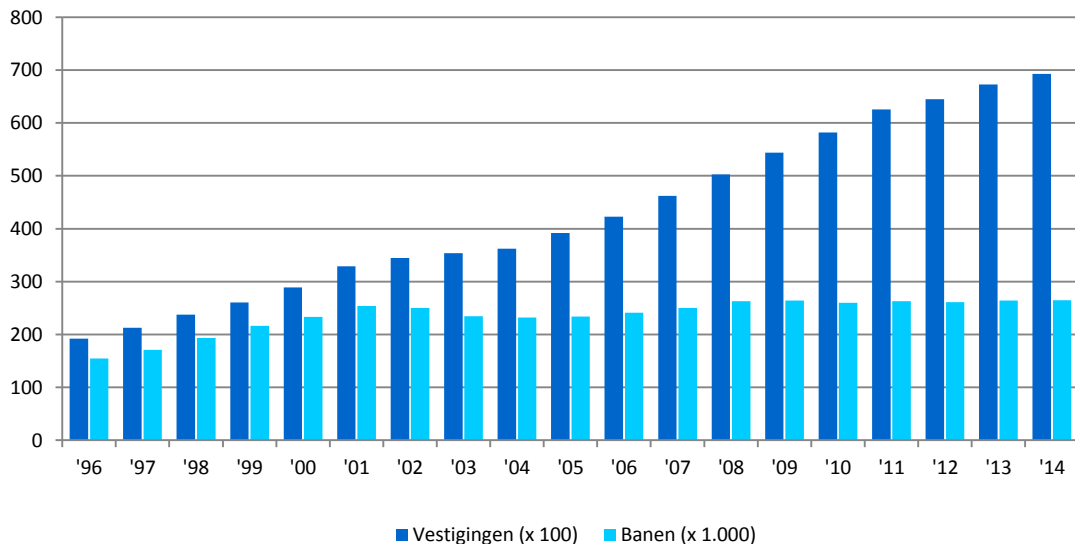
Onder de sector informatie en communicatie vallen zes afdelingen, zoals gedefinieerd in de Standaard Bedrijfsindeling 2008 (SBI08):

- Uitgeverijen
- Productie en distributie van films en televisieprogramma's
- Verzorgen en uitzenden van radio- en televisieprogramma's
- Telecommunicatie
- Dienstverlenende activiteiten op het gebied van informatietechnologie.
- Dienstverlenende activiteiten op het gebied van informatie

De dienstverlening in de ICT is de grootste van deze afdelingen.

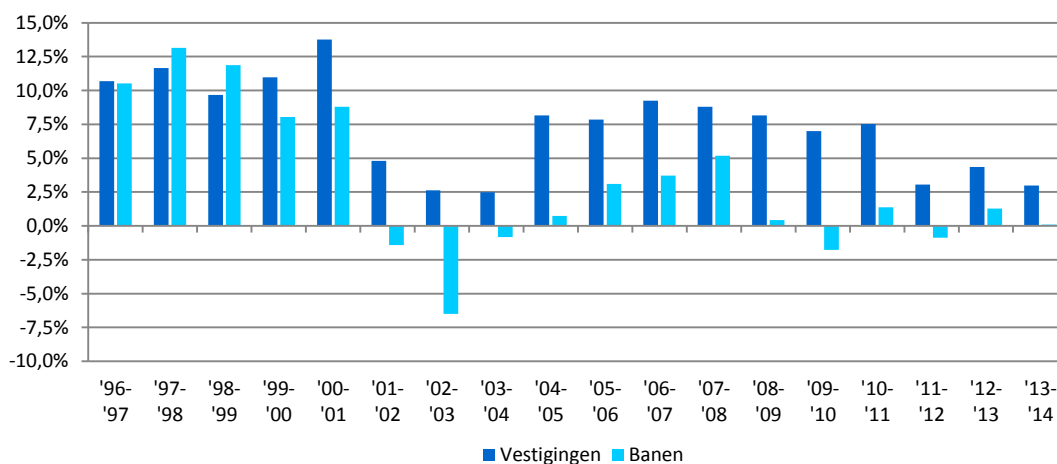
Figuur 1

Absolute ontwikkeling vestiging en banen sinds 1996



Het aantal vestigingen in deze sector is de afgelopen vijftien jaar meer dan verdrievoudigd. De werkgelegenheid steeg met meer dan 70 procent. Eind jaren negentig was er sprake van groei met dubbele cijfers. De laatste jaren groeit het aantal vestigingen nog duidelijk, terwijl de werkgelegenheid niet of nauwelijks groeit.

Figuur 2
Jaarlijkse ontwikkeling van het aantal banen en vestigingen



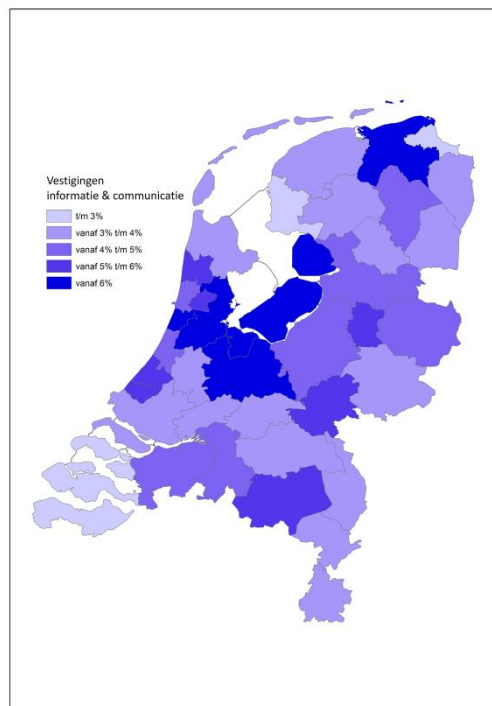
Circa driekwart (76,3 procent in 2014) van de banen in de informatie en communicatie wordt ingevuld door een man. Er zijn vooral fulltime banen in deze sector: 8,7 procent van het aantal banen betreft een parttime (kleine) baan.

Tabel 1
Banen naar geslacht en dienstverband

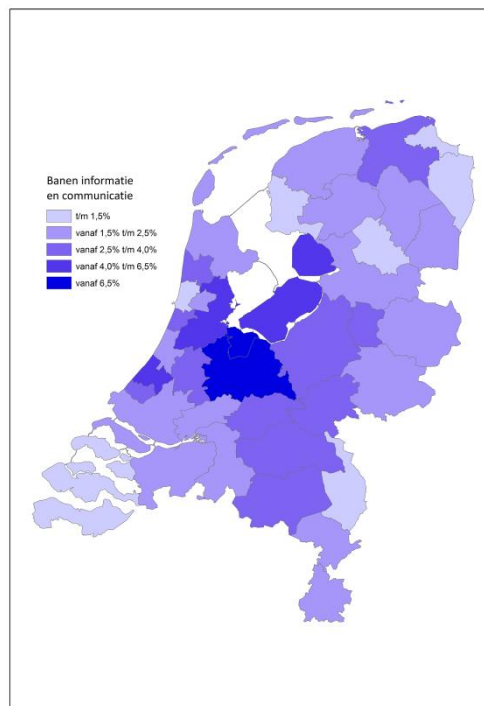
	2010		2011		2012		2013		2014	
Kleine banen										
Mannen	14.840	5,7%	15.510	5,9%	15.600	6,0%	16.200	6,1%	16.590	6,3%
Vrouwen	6.200	2,4%	6.590	2,5%	6.470	2,5%	6.650	2,5%	6.350	2,4%
Grote banen										
Mannen	180.610	69,6%	183.570	69,7%	182.000	69,8%	184.940	70,0%	185.270	70,0%
Vrouwen	57.990	22,3%	57.530	21,9%	56.860	21,8%	56.490	21,4%	56.340	21,3%
Mannen	195.450	75,3%	199.080	75,6%	197.600	75,7%	201.140	76,1%	201.860	76,3%
Vrouwen	64.190	24,7%	64.120	24,4%	63.330	24,3%	63.140	23,9%	62.690	23,7%
Kleine banen	21.040	8,1%	22.100	8,4%	22.070	8,5%	22.850	8,6%	22.940	8,7%
Grote banen	238.600	91,9%	241.090	91,6%	238.860	91,5%	241.430	91,4%	241.610	91,3%
Totaal banen	259.640		263.190		260.930		264.280		264.550	



Kaart 1
Sectoraandeel vestigingen, per COROP



Kaart 2
Sectoraandeel werkgelegenheid, per COROP



Tabel 2
Banen en werkgelegenheid naar provincie

	vestigingen	banen
Groningen	2.400	8.500
Friesland	1.930	4.600
Drenthe	1.460	3.690
Overijssel	3.540	10.770
Flevoland	2.410	8.230
Gelderland	7.550	24.460
Utrecht	8.370	44.210
Noord-Holland	19.990	72.540
Zuid-Holland	8.270	46.830
Zeeland	930	2.050
Noord-Brabant	9.260	28.720
Limburg	3.170	9.940
Nederland	69.290	264.550

